

**Uchwała Nr XXXIX/.../2018
Rady Powiatu Leszczyńskiego
z dnia lutego 2018 roku**

**w sprawie rozpatrzenia informacji Komendanta Miejskiego Państwowej Straży
Pożarnej w Lesznie**

Na podstawie art. 4 ust. 1 pkt 15 i art. 12 pkt 11 ustawy z dnia 5 czerwca 1998 r. o samorządzie powiatowym (Dz. U. z 2017 r. poz. 1868 ze zm.) oraz art. 14. ust. 1 ustawy z dnia 24 sierpnia 1991 r. o Państwowej Straży Pożarnej (Dz.U. z 2017r. poz. 1204 ze zm.) Rada Powiatu Leszczyńskiego uchwala, co następuje:

§ 1.

Przyjmuje się informację Komendanta Miejskiego Państwowej Straży Pożarnej w Lesznie o stanie bezpieczeństwa powiatu leszczyńskiego w zakresie ochrony przeciwpożarowej za rok 2017, stanowiącą załącznik do niniejszej uchwały.

§2.

Uchwała wchodzi w życie z dniem podjęcia.

Przewodniczący Rady

Jan Szkudlarczyk

PODINSPEKTOR

Marta Szkudelska

Radca Prawny

mgr Maciej Churas



Komenda Miejska
Państwowej Straży Pożarnej
w Lesznie



ANALIZA

sytuacji pożarowej i miejscowych zagrożeń
powstałych na terenie powiatu leszczyńskiego
w 2017 roku

Zatwierdził:

**KOMENDANT MIEJSKI
PAŃSTWOWEJ STRAŻY POŻARNEJ**

st. bryg. mgr inż. Maciej Zdega

Leszno, styczeń 2018 rok

ANALIZA

SYTUACJI POŻAROWEJ I MIEJSCOWYCH ZAGROŻEŃ na terenie powiatu leszczyńskiego w 2017 roku.

I. Dane statystyczne:

1. W 2017 roku na terenie powiatu zanotowano 1330 zdarzeń, w tym 196 pożarów, 1064 miejscowych zagrożeń i 70 alarmów fałszywych.

Dla porównania w 2016 roku na terenie powiatu zanotowano 1267 zdarzeń, w tym 196 pożarów, 982 miejscowych zagrożeń i 89 alarmów fałszywych.

Z powyższego wynika, że nastąpił wzrost ilości zaistniałych zdarzeń o 4,97 %, z czego w miejscowych zagrożeniach zwiększyła się ilość o 8,35 %, w alarmach zmniejszyła się ilość o 21,35 %, a w pożarach pozostała na identycznym poziomie.

2. Powstałe straty materialne w zdarzeniach w 2017 roku osiągnęły łącznie kwotę 8 milionów 317 tysięcy złotych, w tym straty w pożarach wyniosły 2 miliony 815 tysięcy 100 złotych, a w miejscowych zagrożeniach 5 milionów 501 tysięcy 900 złotych.

Odpowiednio w roku 2016 łączne straty materialne wyniosły 9 milionów 792 tysięcy 100 złotych, w tym straty w pożarach wyniosły 6 milionów 569 tysięcy złotych, a w miejscowych zagrożeniach 3 miliony 223 tysięcy 100 złotych.

W porównaniu do roku poprzedniego dane statystyczne wskazują na spadek ogólnych strat materialnych o około 15,06 %, w tym w pożarach o 57,15 %, natomiast wzrost strat w miejscowych zagrożeniach o 70,70 %.

3. W wyniku prowadzonych działań ratowniczo – gaśniczych uratowano mienie o łącznej wartości 14 milionów 373 tysięcy złotych, z czego podczas likwidacji skutków zaistniałych pożarów 14 milionów 123 tysiące złotych oraz 250 tysięcy złotych w miejscowych zagrożeniach.

W roku poprzednim odpowiednio 68 milionów 838 tysięcy złotych, z czego podczas likwidacji skutków zaistniałych pożarów 65 milionów 788 tysięcy złotych oraz 3 miliony 50 tysięcy złotych w miejscowych zagrożeniach.

Na ogólną ilość 196 zaistniałych pożarów, 83 tj. 42,35 % nie spowodowało strat materialnych. W miejscowych zagrożeniach na 1064 zdarzenia 931 tj. 87,50 % było bez strat.

4. Podział zdarzeń ze względu na wielkość zdarzenia:

a) pożary:

➤ bardzo duży	- 0,
➤ duży	- 1,
➤ średni	- 6,
➤ mały	- 189;

b) miejscowe zagrożenia:

➤ małe	- 124,
➤ lokalne	- 920,
➤ średnie	- 18,
➤ duże	- 2,
➤ gigantyczne	- 0.

5. Przy likwidacji wszystkich zdarzeń zaistniałych w 2017 roku brały udział łącznie 2125 załóg straży pożarnej w obsadzie 9461 strażaków (śr. osobowa 4,45), z czego: 1292 zastępów PSP w obsadzie 5244 strażaków (śr. osobowa 4,06) oraz 805 jednostek w obsadzie 4053 strażaków (śr. osobowa 5,03) OSP z Krajowego Systemu Ratowniczo – Gaśniczego i 28 jednostek z obsadą 164 strażaków (śr. osobowa 5,86) z pozostałych OSP. Do porównania w roku 2016 roku brały udział łącznie 1950 załóg straży pożarnej w obsadzie 8880 strażaków (śr. osobowa 4,55), z czego: 1227 zastępów PSP w obsadzie 5295 strażaków (śr. osobowa 4,32) oraz 697 jednostek OSP z Krajowego Systemu Ratowniczo – Gaśniczego w obsadzie 3453 strażaków (śr. osobowa 4,95) i 26 jednostek z obsadą 132 strażaków (śr. osobowa 5,08) z pozostałych OSP.

6. Według działań i rodzajów obiektów pożary powstawały najczęściej:

- | | |
|------------------------------------|---------------------------|
| a) inne obiekty | - 69, co stanowi 35,20 %, |
| b) obiekty mieszkalne | - 55, co stanowi 28,06 %, |
| c) środki transportu | - 36, co stanowi 18,37 %, |
| d) uprawy, rolnictwo | - 23, co stanowi 11,74 %, |
| e) obiekty produkcyjne | - 7, co stanowi 3,57 %, |
| f) obiekty użyteczności publicznej | - 2, co stanowi 1,02 %, |
| g) obiekty magazynowe | - 2, co stanowi 1,02 %, |
| h) lasy | - 2, co stanowi 1,02 %. |

Udział straży pożarnej w likwidacji miejscowych zagrożeń obejmował działy:

- | | |
|------------------------------------|----------------------------|
| a) inne obiekty | - 484, co stanowi 45,49 %, |
| b) obiekty mieszkalne | - 270, co stanowi 25,38 %, |
| c) środki transportu | - 204, co stanowi 19,17 %, |
| d) obiekty użyteczności publicznej | - 55, co stanowi 5,17%, |
| e) obiekty produkcyjne | - 32, co stanowi 3,01%, |
| f) uprawy, rolnictwo | - 11, co stanowi 1,03%, |
| g) obiekty magazynowe | - 6, co stanowi 0,56%, |
| h) lasy | - 2, co stanowi 0,19%. |

łącznie najwięcej zdarzeń spośród pożarów i miejscowych zagrożeń powstało w:

- | | |
|------------------------------------|----------------------------|
| a) inne obiekty | - 553, co stanowi 43,88 %, |
| b) obiekty mieszkalne | - 325, co stanowi 25,79 %, |
| c) środki transportu | - 240, co stanowi 19,05 %, |
| d) obiekty użyteczności publicznej | - 57, co stanowi 4,52%, |
| e) obiekty produkcyjne | - 39, co stanowi 3,10%, |
| f) uprawy, rolnictwo | - 34, co stanowi 2,70%, |
| g) obiekty magazynowe | - 8, co stanowi 0,64%, |
| h) lasy | - 4, co stanowi 0,32%. |

7. W przypadku gmin pożary najczęściej powstawały na terenie:

- | | |
|-----------------|--|
| a) Leszna | - 97, co stanowi 49,49 % powstałych pożarów, |
| b) Włoszakowice | - 25, co stanowi 12,77 % powstałych pożarów, |
| c) Rydzyna | - 20, co stanowi 10,20 % powstałych pożarów, |
| d) Świąciechowa | - 20, co stanowi 10,20 % powstałych pożarów, |
| e) Lipno | - 13, co stanowi 6,63 % powstałych pożarów, |

- f) Osieczna - 13, co stanowi 6,63 % powstałych pożarów,
- g) Krzemieniewo - 5, co stanowi 2,55 % powstałych pożarów,
- h) Wijewo - 3, co stanowi 1,53 % powstałych pożarów.

Miejscowe zagrożenia najczęściej miały miejsce na terenie gmin:

- a) Leszna - 486, co stanowi 45,68 % powstałych mż,
- b) Włoszakowice - 138, co stanowi 12,97 % powstałych mż,
- c) Osieczna - 100, co stanowi 9,40 % powstałych mż,
- d) Rydzyna - 99, co stanowi 9,31 % powstałych mż,
- e) Lipno - 84, co stanowi 7,89 % powstałych mż,
- f) Święciechowa - 73, co stanowi 6,86 % powstałych mż,
- g) Krzemieniewo - 58, co stanowi 5,45 % powstałych mż,
- h) Wijewo - 26, co stanowi 2,44 % powstałych mż.

Łącznie najwięcej zdarzeń powstało w gminach:

- a) Leszno: 630 (w tym 47 alarmów fałszywych) - 47,37 % zdarzeń,
- b) Włoszakowice: 169 (w tym 6 alarmów fałszywych) - 12,71 % zdarzeń,
- c) Rydzyna: 125 (w tym 6 alarmów fałszywych) - 9,40 % zdarzeń,
- d) Osieczna: 114 (w tym 1 alarm fałszywy) - 8,57 % zdarzeń,
- e) Lipno: 101 (w tym 4 alarmy fałszywe) - 7,58 % zdarzeń,
- f) Święciechowa: 96 (w tym 3 alarmy fałszywe) - 7,22 % zdarzeń,
- g) Krzemieniewo: 65 (w tym 2 alarmy fałszywy) - 4,89 % zdarzeń,
- h) Wijewo: 30 (w tym 1 alarm fałszywy) - 2,26 % zdarzeń.

8. Do najczęstszych przyczyn pożarów zaliczono:

- a) nieostrożność osób dorosłych - 81 (41,33 %),
- b) wady urządzeń/instalacji/procesów/środków transportu - 61 (31,12 %),
- c) nieprawidłowa eksploatacja urządzeń,
instalacji i środków transportu - 30 (15,31 %),
- d) celowe działanie człowieka - 8 (4,08 %).

Najczęstszymi przyczynami miejscowych zagrożeń były:

- a) huragany, silne wiatry - 365 (34,31 %),
- b) niezachowanie zasad bezpieczeństwa ruchu drogowego - 221 (20,77 %),
- c) inne przyczyny - 143 (13,44 %),
- d) nietypowe zachowanie się zwierząt i owadów - 128 (12,03 %).

9. Najwięcej pożarów powstało w miesiącu:

- a) czerwcu - 28 (14,29 %),
- b) maju - 25 (12,76 %),
- c) styczniu - 21 (10,71 %),
- d) marcu - 19 (9,69 %).

Najwięcej miejscowych zagrożeń powstało w miesiącu:

- a) października - 342 (32,14 %),
- b) sierpniu - 200 (18,80 %),
- c) lipcu - 76 (7,14 %),
- d) wrześniu - 72 (6,77 %).

10. Największe straty materialne w pożarach zanotowano na terenie gminy:

a) Osieczna	- 1 190 500 (42,29 %),
b) Leszno	- 1 013 700 (36,01 %),
c) Rydzyna	- 292 100 (10,38 %),
d) Włoszakowice	- 135 100 (4,80 %),
e) Lipno	- 108 700 (3,86 %),
f) Świąciechowa	- 52 500 (1,87 %),
g) Wijewo	- 22 000 (0,77 %),
h) Krzemieniewo	- 500 (0,02 %).

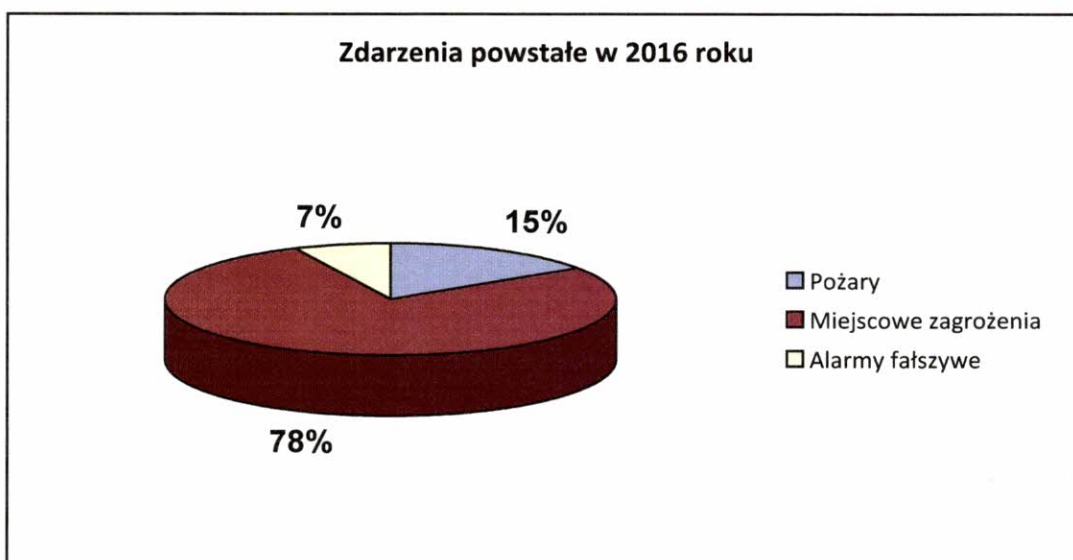
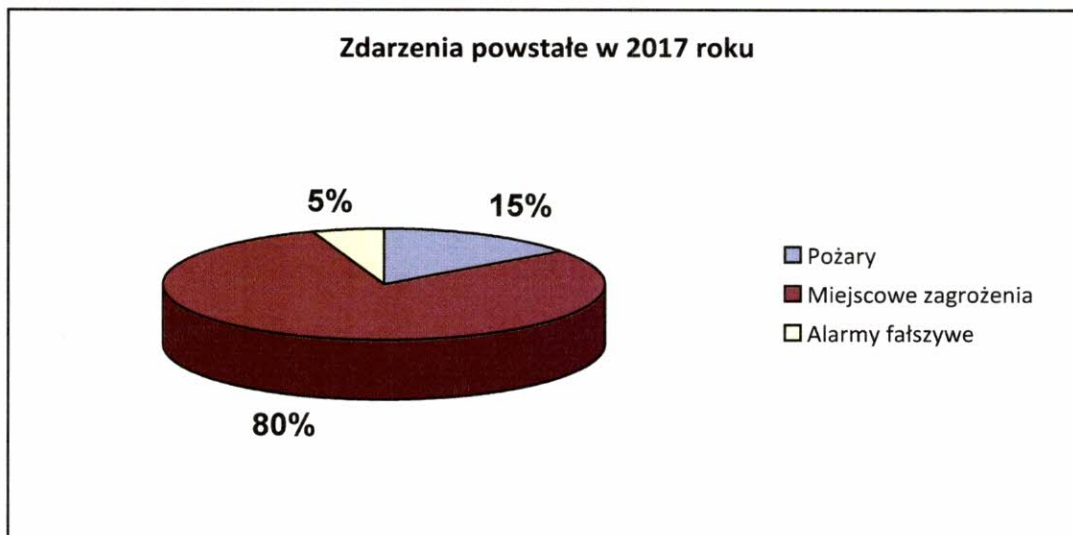
Największe straty materialne w miejscowych zagrożeniach zanotowano na terenie gminy:

a) Osieczna	- 1 126 500 (20,48 %),
b) Leszno	- 992 400 (18,04 %),
c) Rydzyna	- 988 500 (17,97 %),
d) Włoszakowice	- 802 300 (14,58 %),
e) Świąciechowa	- 686 200 (12,47 %),
f) Lipno	- 383 700 (6,97 %),
g) Krzemieniewo	- 357 300 (6,49 %),
h) Wijewo	- 165 000 (3,00 %).

Największe straty materialne łącznie zanotowano na terenie gmin:

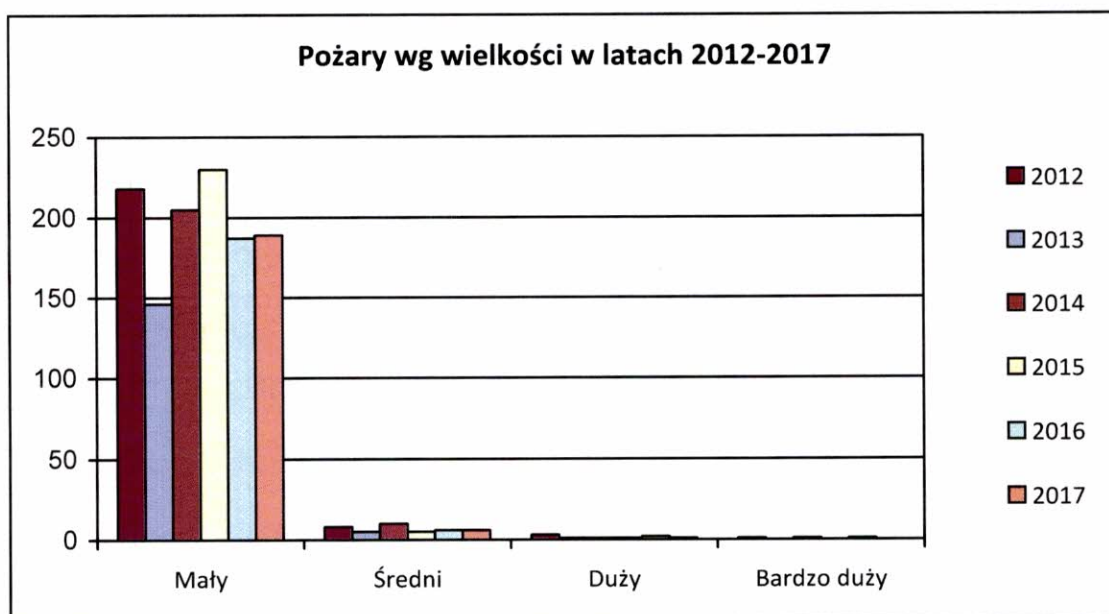
a) Osieczna	- 2 317 000 (27,86 %),
b) Leszno	- 2 006 100 (24,12 %),
c) Rydzyna	- 1 280 600 (15,40 %),
d) Włoszakowice	- 937 400 (11,27 %),
e) Świąciechowa	- 738 700 (8,88 %),
f) Lipno	- 492 400 (5,92 %),
g) Krzemieniewo	- 357 800 (4,30 %),
h) Wijewo	- 187 000 (2,25 %).

II. Opracowanie graficzne:



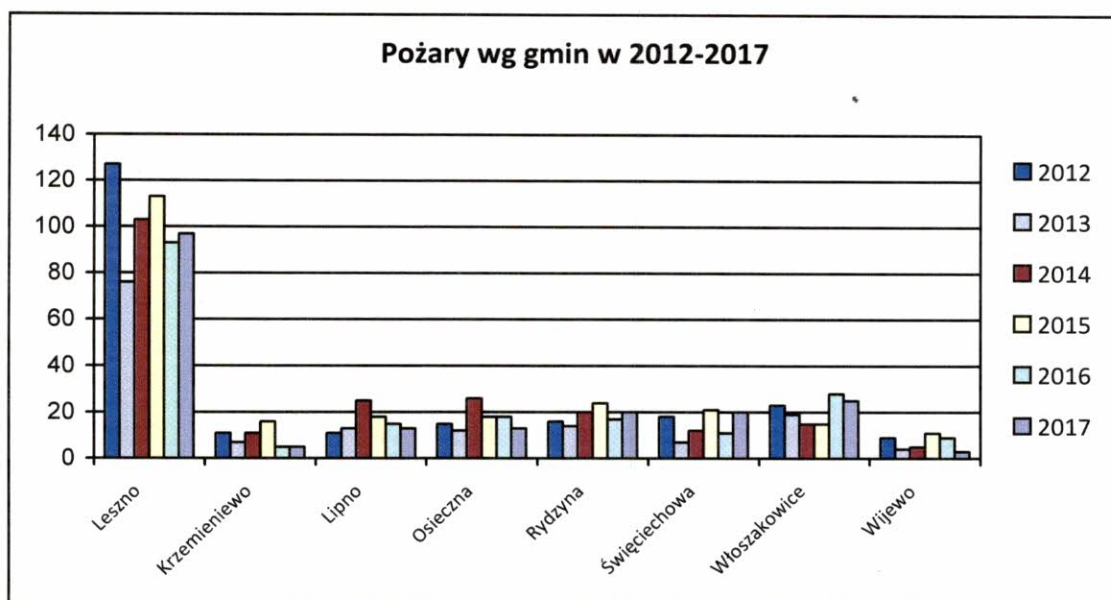
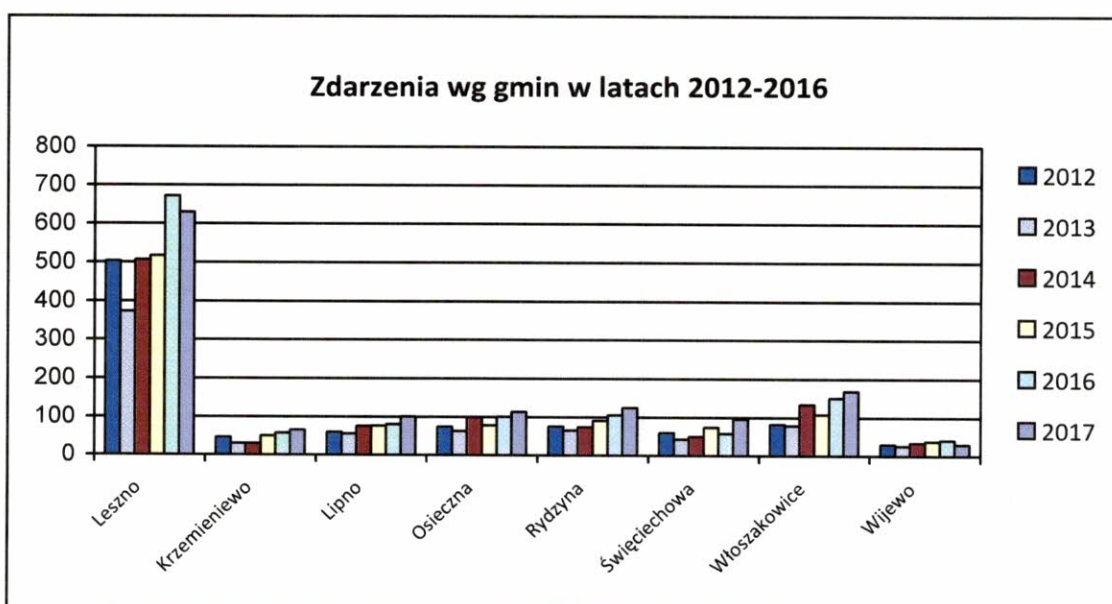
Požary według wielkości:

Wielkość	Rok			
	2017		2016	
Mały	189	96,43 %	187	95,41 %
Średni	6	3,06 %	6	3,06 %
Duży	1	0,51 %	2	1,02 %
Bardzo duży	0	0,0 %	1	0,51 %
Ogółem	196	100 %	196	100 %

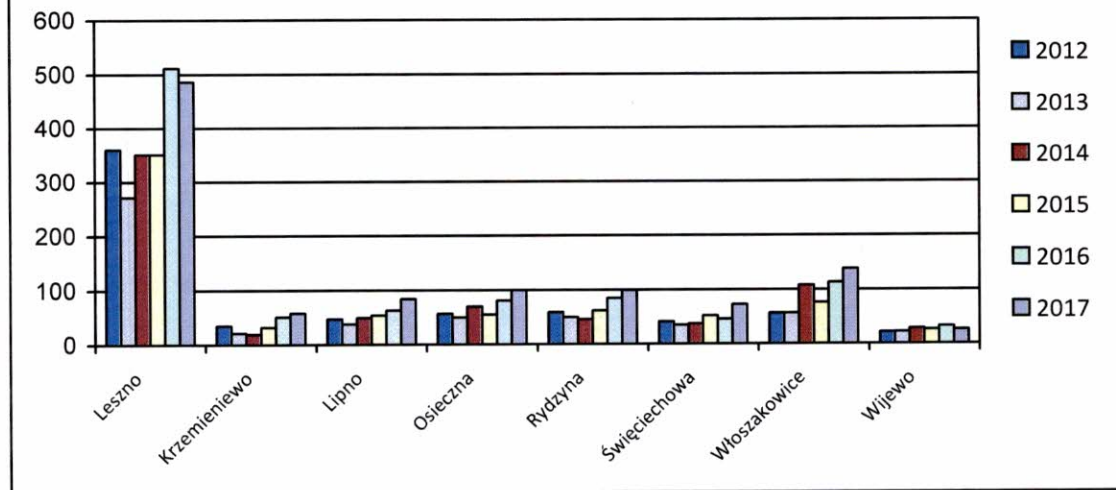


Zdarzenia wg gmin:

Lp	Nazwa miasta i gminy	Ilość zdarzeń ogółem		Ilość pożarów		Ilość miejscowych zagrożeń		Ilość alarmów fałszywych	
		2016	2017	2016	2017	2016	2017	2016	2017
1.	Leszno	672	630	93	97	511	486	68	47
2.	Krzemieniewo	57	65	5	5	51	58	1	2
3.	Lipno	81	101	15	13	63	84	3	4
4.	Osieczna	101	114	18	13	81	100	2	1
5.	Rydzyna	106	125	17	20	85	99	4	6
6.	Wijewo	41	30	9	3	32	26	0	1
7.	Włoszakowice	151	169	28	25	113	138	10	6
8.	Święciechowa	58	96	11	20	46	73	1	3
Razem :		1267	1330	196	196	982	1064	89	70

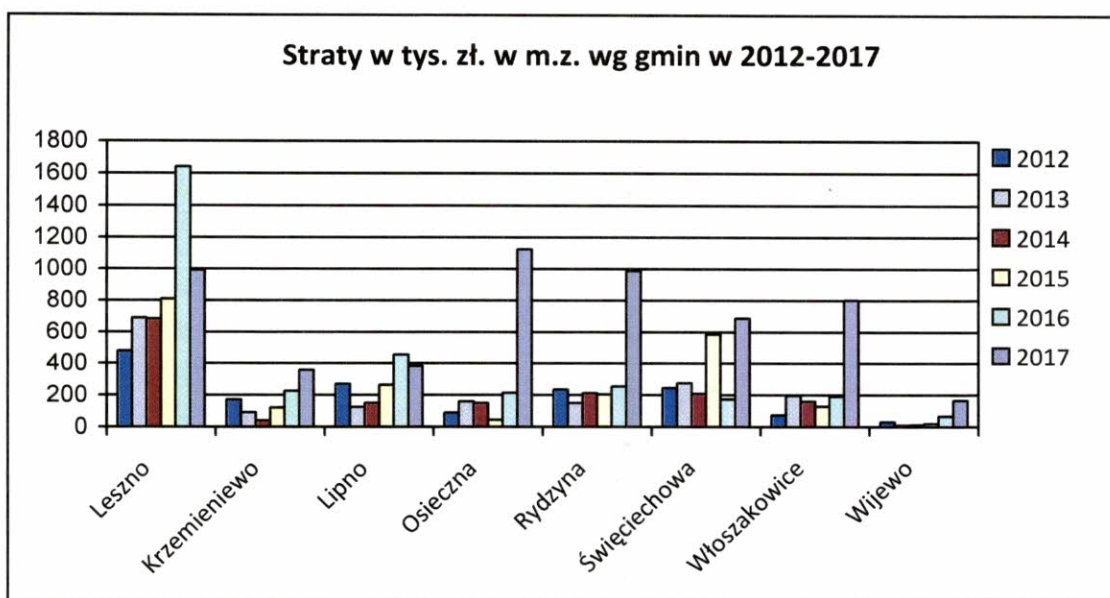
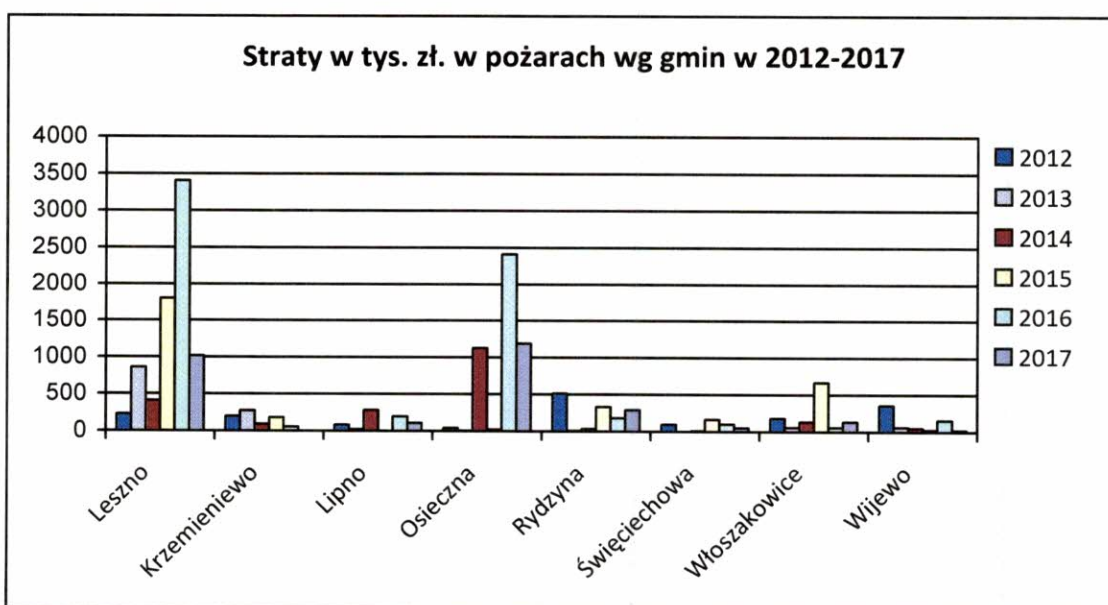


Miejscowe zagrożenia wg gmin w 2012-2017



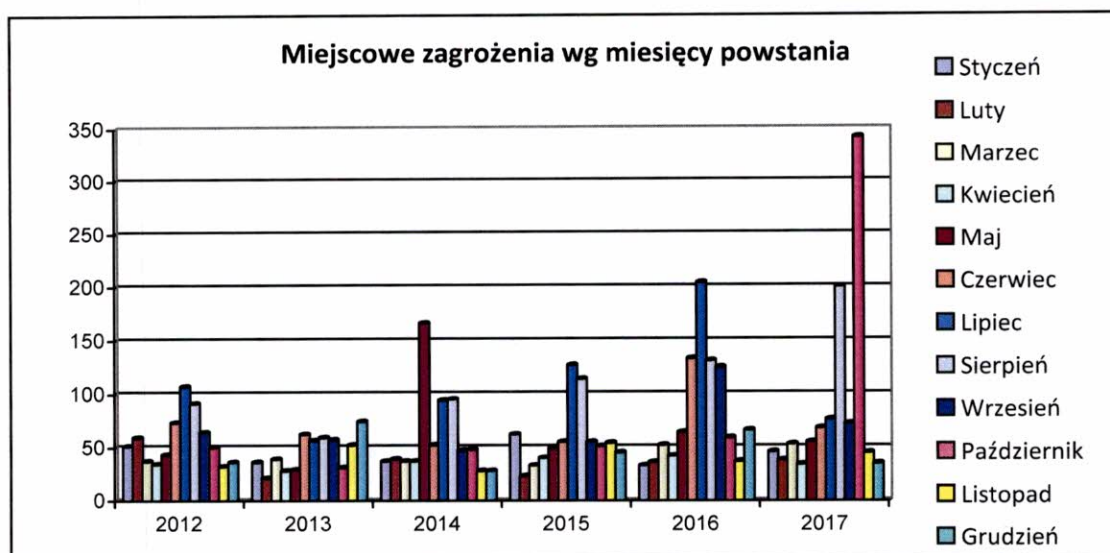
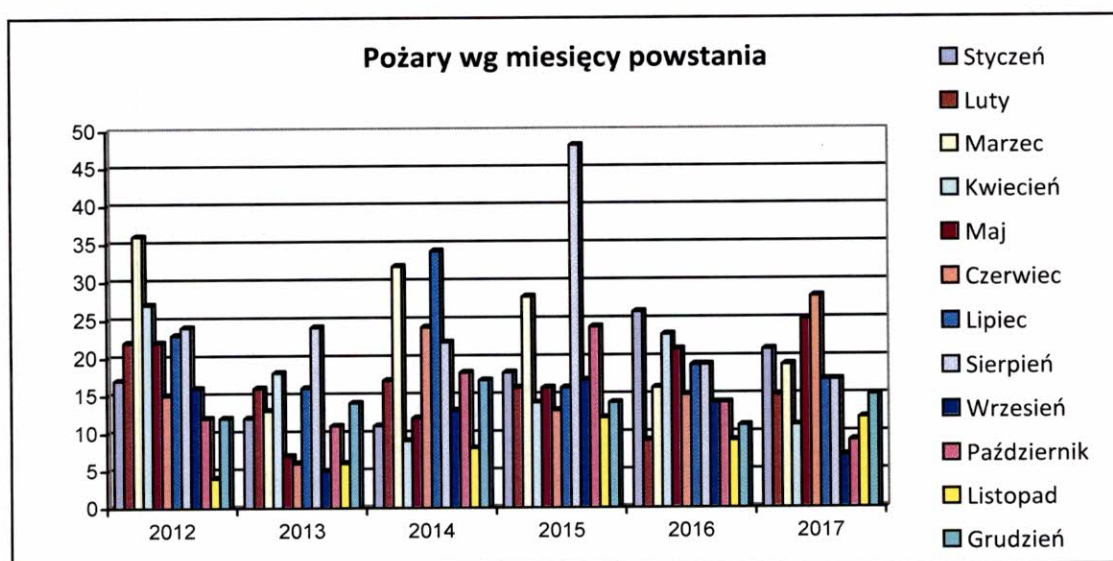
Straty w pożarach i miejscowych zagrożeniach w tysiącach złotych wg gmin:

Lp	Nazwa miasta i gminy	Straty ogółem w tys. zł.		Straty popożarowe w tys. zł.		Straty miejscowych zagrożeń w tys. zł		Wartość uratowanego mienia w tys. zł	
		2016	2017	2016	2017	2016	2017	2016	2017
1.	Leszno	5048,1	2006,1	3407,6	1013,7	1640,5	992,4	62294,0	5646,0
2.	Krzemieniewo	280,5	357,8	55,5	0,5	225,0	357,3	854,0	5,0
3.	Lipno	654,3	492,4	198,0	108,7	456,3	383,7	450,0	5450,0
4.	Osieczna	2627,5	2317,0	2413,0	1190,5	214,5	1126,5	2250,0	520,0
5.	Rydzyna	434,6	1280,6	179,5	292,1	255,1	988,5	400,0	955,0
6.	Wijewo	220,4	187,0	153,9	22,0	66,5	165,0	1110,0	750,0
7.	Włoszakowice	252,0	937,4	60,8	135,1	191,2	802,3	710,0	892,0
8.	Święciechowa	274,7	738,7	100,7	52,5	174,0	686,2	770,0	155,0
Razem :		9792,1	8317,0	6569,0	2815,1	3223,1	5501,9	68838,0	14373,0



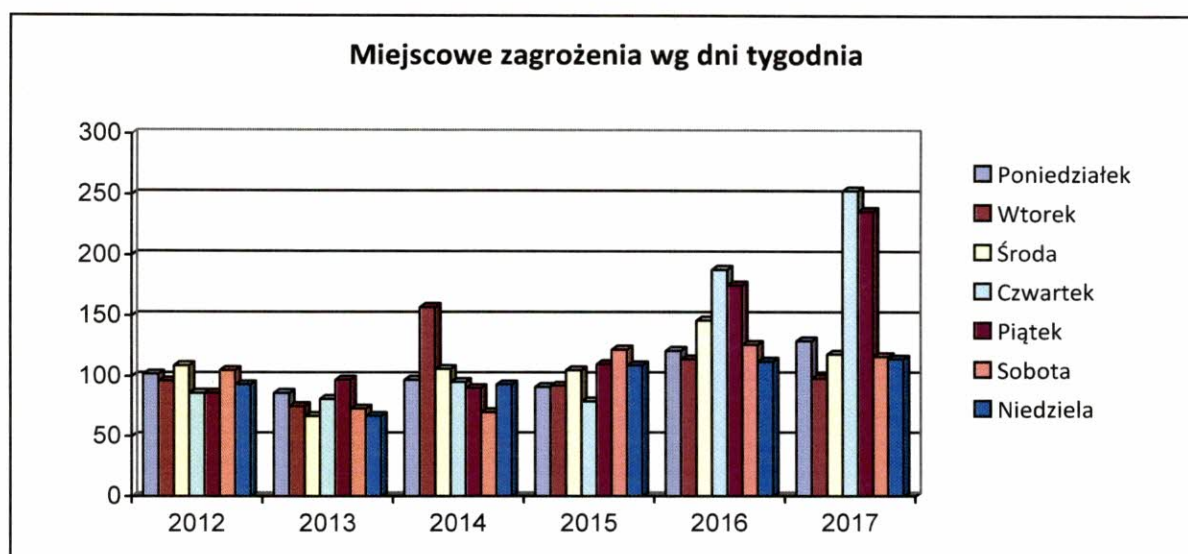
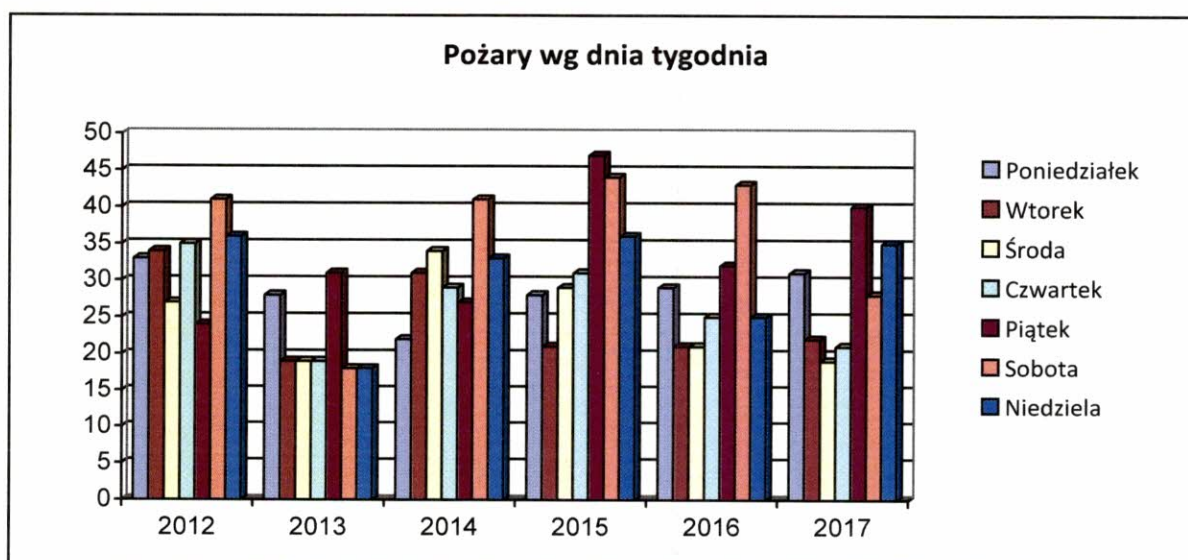
Zdarzenia według miesięcy powstania:

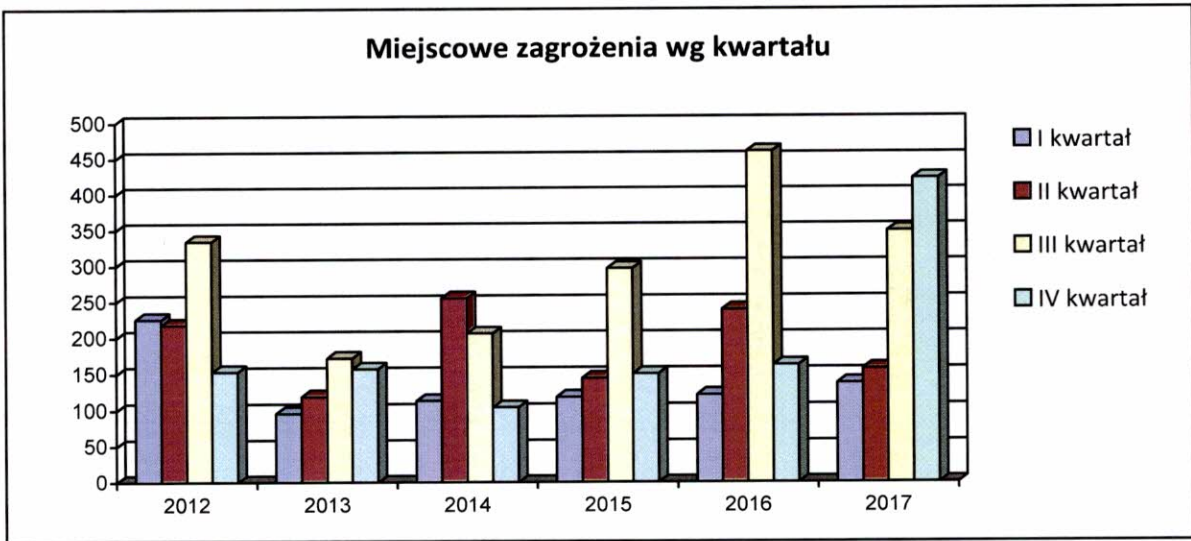
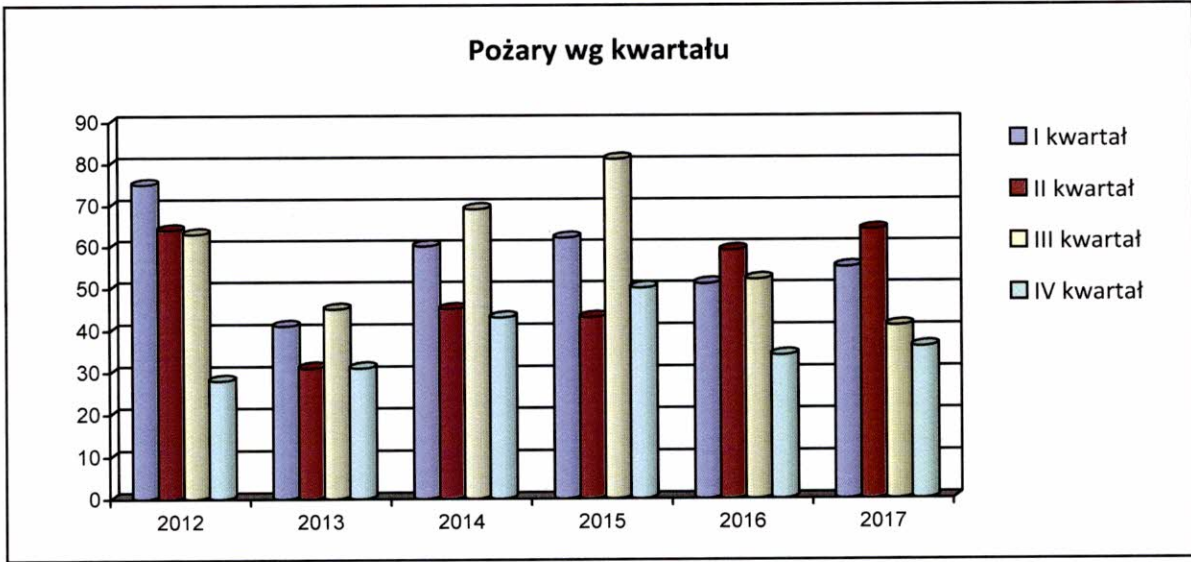
Miesiąc	Pożary		Miejscowe zagrożenia		Alarmu fałszywe		Razem	
	2016	2017	2016	2017	2016	2017	2016	2017
Styczeń	26	21	33	46	6	7	65	74
Luty	9	15	36	38	6	5	51	58
Marzec	16	19	52	53	6	6	74	78
Kwiecień	23	11	42	34	7	4	72	49
Maj	21	25	64	55	6	3	91	83
Czerwiec	15	28	133	68	9	7	157	103
Lipiec	19	17	204	76	9	6	232	99
Sierpień	19	17	131	200	14	8	164	225
Wrzesień	14	7	125	72	11	6	150	85
Październik	14	9	59	342	10	5	83	356
Listopad	9	12	37	45	2	6	48	63
Grudzień	11	15	66	35	3	7	80	57



Požary i miejscowe zagrożenia wg dni tygodnia i kwartałów:

Dni tygodnia	Pożary		Miejscowe zagrożenia		Alarmy fałszywe		Ogółem	
	2017	2016	2017	2016	2017	2016	2017	2016
Poniedziałek	31	29	129	121	3	15	163	165
Wtorek	22	21	98	114	3	13	123	148
Środa	19	21	118	146	15	16	152	183
Czwartek	21	25	253	188	9	11	283	224
Piątek	40	32	236	175	11	12	287	219
Sobota	28	43	116	126	18	15	162	184
Niedziela	35	25	114	112	11	7	160	144





Pożary i straty w tysiącach złotych wg działów i rodzajów obiektów:

Lp.	Dział / rodzaj obiektu	Pożary			
		Ilość		Straty	
		2017	2016	2017	2016
1	Obiekty użyteczności publicznej:	2	3	40,1	2,7
	Handlowo usługowe	0	1	0,0	2,0
	Administracyjno-biurowe	1	1	40,0	0,5
	Inne obiekty użyteczności publicznej	1	1	0,1	0,2
2	Obiekty mieszkalne:	55	48	267,3	279,8
	Jednorodzinne, w tym bliźniaki	31	24	175,5	179,3
	Wielorodzinne	20	19	55,8	66,5
	Inne obiekty mieszkalne	3	4	31,0	32,0
	Domy wczasowe, pensjonaty	0	1	0,0	2,0
Hotele, noclegownie	1	0	5,0	0,0	
3	Obiekty produkcyjne:	7	9	206,5	5670,1
	Budynki produkcyjne	3	5	4,5	5510,0
	Budynki gospodarcze	3	4	2,0	160,1
	Instalacje technologiczne	1	0	200,0	0,0
4	Obiekty magazynowe:	2	3	150,0	42,1
	Magazyny, hurtownie wiaty wolno stojące	0	1	0,0	17,0
	Zbiorniki składowe stałe	1	0	20,0	0,0
	Place składowe, w tym hałdy	1	2	130,0	25,1
5	Środki transportu:	36	35	1660,2	298,4
	Samochody ciężarowe	5	0	161,0	0,0
	Samochody osobowe	30	33	499,2	297,2
	Kolejowe	0	2	0,0	1,2
	Pojazdy trakcyjne i kolejowe pojazdy specjalne	1	0	1000,0	0,0
6	Lasy:	2	2	0,0	0,0
	Drzewostany II i III klasy	0	1	0,0	0,0
	Inne powierzchnie w obszarach leśnych	2	1	0,0	0,0
7	Uprawy, rolnictwo:	23	32	281,2	268,6
	Nieuzyskane powierzchnie rolnicze	2	6	0,0	0,0
	Uprawy rolne oraz łąki	8	7	112,0	152,4
	Maszyny rolnicze	2	2	73,0	25,0
	Sterty, stogi, brogi	8	8	84,2	35,5
	Budynki inwentarskie i instalacje przerobu prod. rolnych	0	6	0,0	32,2
Budynki gospodarcze	3	3	12,0	23,5	
8	Inne obiekty:	69	64	209,8	7,3
	Śmietniki wolnostojące	28	20	1,3	2,5
	Garáže	1	1	150,0	1,5
	Obiekty przyrody naturalnej	9	3	2,0	0,0
	Pobocza dróg i szlaków komunikacyjnych	1	1	0,0	0,0
	Płyty manewrowe, pasy lotnisk	0	1	0,0	0,3
	Trawy, trawniki	23	32	0,0	0,0
	Inne nietypowe obiekty	7	6	56,5	3,0

Miejscowe zagrożenia i straty (w tys. złotych) wg działań i rodzajów obiektów:

Lp.	Dział / rodzaj obiektu	Miejscowe zagrożenia			
		Ilość		Straty	
		2017	2016	2017	2016
1	Obiekty użyteczności publicznej:	55	66	65,2	100,6
	Administracyjno – biurowe	2	4	0,0	0,0
	Oświaty i nauki	9	12	5,0	0,0
	Służby zdrowia	2	4	0,0	0,0
	Handlowo – usługowe	8	11	50,5	70,5
	Obsługi pasażerów	0	1	0,0	0,0
	Widowiskowo – rozrywkowe	20	27	0,0	30,0
	Kultu religijnego	9	4	6,7	0,1
Inne obiekty użyteczności publicznej	5	3	3,0	0,0	
2	Obiekty mieszkalne:	270	282	171,9	12,8
	Domy wczasowe, pensjonaty	1	0	0,0	0,0
	Jednorodzinne, w tym bliźniaki	134	171	119,0	11,5
	Wielorodzinne	116	94	26,4	1,3
	Inne obiekty mieszkalne	16	17	6,5	0,0
Hotele, noclegownie	3	0	20,0	0,0	
3	Obiekty produkcyjne:	32	21	243,0	15,0
	Budynki produkcyjne	4	8	0,0	5,0
	Budynki gospodarcze, socjalne	25	12	173,0	0,0
	Rurociągi, instalacje przemysłowe	0	1	0,0	10,0
	Instalacje technologiczne poza budynkami	1	0,0	0,0	0,0
	Maszyzny i urządzenia technologiczne	1	0,0	70,0	0,0
Pomieszczenia administracyjne	1	0,0	0,0	0,0	
4	Obiekty magazynowe:	6	6	50,0	300,0
	Magazyny, wiaty na terenie zakładów	2	1	0,0	0,0
	Magazyny, hurtownie, place	1	4	0,0	300,0
	Zbiorniki składowe	0	1	0,0	0,0
	Magazyny, hurtownie w obiektach przeznaczonych do ZL	1	0	50,0	0,0
	Place składowe	1	0	0,0	0,0
Stacje paliw płynnych	1	0	0,0	0,0	
5	Środki transportu:	204	192	4430,9	2703,9
	Motocykle, jednoślady	3	5	5,0	47,0
	Autobusy	1	2	0,1	52,0
	Samochody ciężarowe	10	19	509,0	454,2
	Samochody osobowe	189	165	3336,8	2145,7
Kolejowe i pływające	1	1	580,0	5,0	
6	Lasy:	2	1	0,0	0,0
	Powierzchnie zalesione, młodniki	2	0	0,0	0,0
	Inne powierzchnie w obszarach leśnych	0	1	0,0	0,0
7	Uprawy, rolnictwo:	11	18	505,0	3,0
	Budynki inwentarskie	4	7	500,0	0,0
	Budynki gospodarcze	5	6	5,0	2,0
	Uprawy, sterty, stogi	0	3	0,0	0,0
Nie użytkowane powierzchnie rolnicze	2	2	0,0	1,0	
8	Inne obiekty :	484	396	35,9	87,8
	Kanały wentylacyjne	0	1	0,0	8,0
	Garáže	8	12	0,1	2,0
	Obiekty przyrody	141	70	7,5	6,5
	Rozlewiska, wycieki, zanieczyszczenia	2	0	0,0	0,0
	Inne zdarzenia powstałe na zbiornikach wodnych	10	6	2,0	0,0
	Pobocza dróg i szlaków komunikacyjnych	14	13	2,0	2,5
	Płyty manewrowe i pasy lotnisk	263	248	21,3	38,5
	Trawniki	22	28	3,0	0,3
	Inne nietypowe obiekty	21	14	0,0	0,0
Rozlewiska, wycieki na zbiornikach, ciekach	0	2	0,0	0,0	
Zdarzenia na dużych obszarach (np. poszukiwania)	3	2	0,0	30,0	

Struktura przyczyn pożarów:

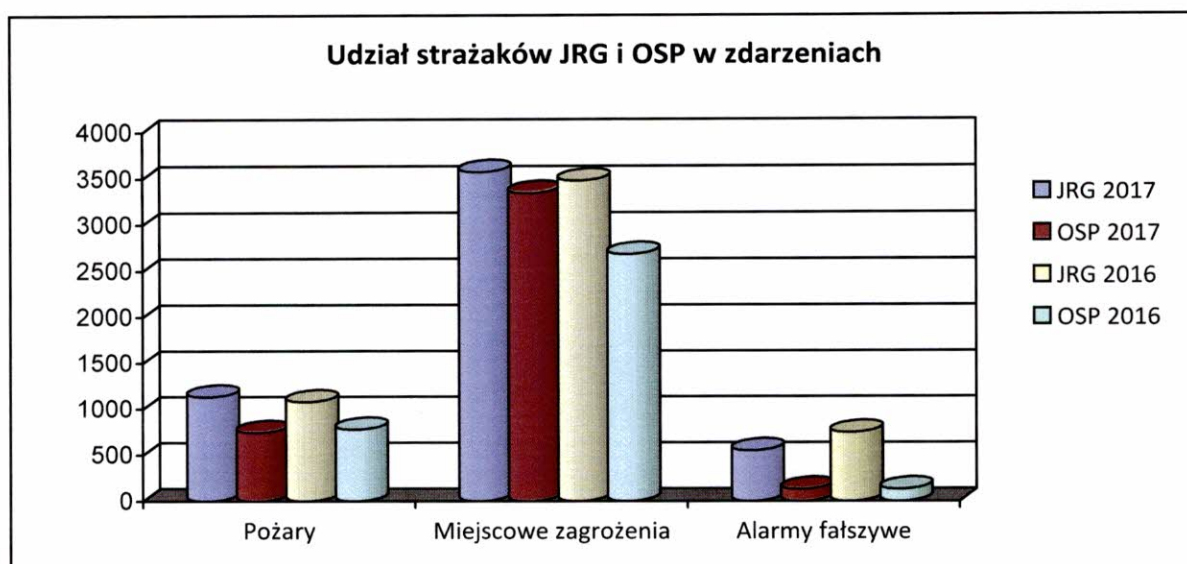
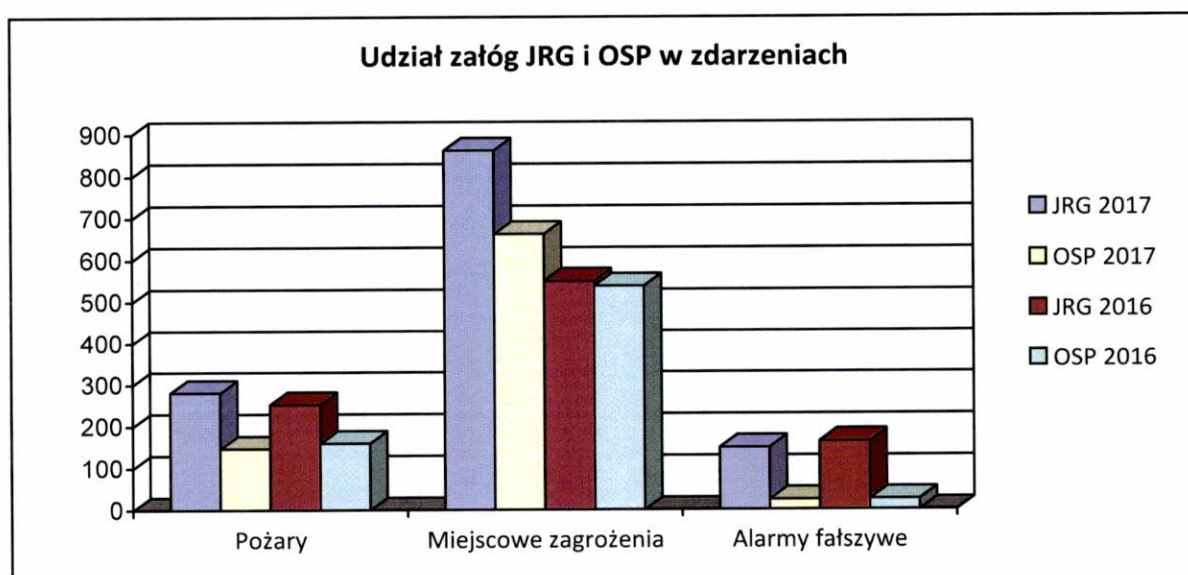
L.p.	Przyczyna pożarów	2017		2016	
		Ilość	%	Ilość	%
1	nieostrożność osób dorosłych	81	41,33	87	44,39
2	nieostrożność osób nieletnich	3	1,53	0	0,0
3	wady urządzeń, instalacji, procesów technologicznych i środków transportu	61	31,12	64	32,65
4	nieprawidłowa eksploatacja urządzeń, instalacji i środków transportu	30	15,31	24	12,24
5	samozapalenia	0	0,0	1	0,51
6	wyładowania atmosferyczne	1	0,51	1	0,51
7	celowe działanie człowieka/podpalenie (w tym akcje terrorystyczne)	8	4,08	12	6,12
8	następstwo innych miejscowych zagrożeń	4	2,04	0	0,0
9	inne przyczyny	4	2,04	0	0,0
10	nieustalona	4	2,04	7	3,57

Struktura przyczyn miejscowych zagrożeń:

L.p.	Przyczyna miejscowych zagrożeń	2017		2016	
		Ilość	%	Ilość	%
1	wady urządzeń, instalacji, procesów technologicznych i środków transportu	75	7,05	89	9,06
2	nieprawidłowa eksploatacja urządzeń, instalacji i środków transportu	25	2,34	41	4,17
3	nieumyślne działanie człowieka	15	1,41	11	1,12
4	celowe działanie człowieka/podpalenie (w tym akcje terrorystyczne)	9	0,85	11	1,12
5	inne przyczyny	143	13,43	107	10,90
6	nieustalona	12	1,12	7	0,71
7	niezachowanie zasad bezpieczeństwa ruchu środków transportu	221	20,77	236	24,03
8	huragany, silne wiatry	365	34,30	104	10,59
9	gwałtowne opady atmosferyczne	64	6,02	126	12,83
10	niewłaściwe zabezpieczenie zwierząt hodowlanych	3	0,28	7	0,71
11	nietypowe zachowanie się zwierząt	128	12,05	239	24,34
12	uszkodzenia sieci i instalacji przemysłowych	2	0,19	4	0,41
13	uszkodzenia, zaniedbania w utrzymywaniu szlaków komunikacyjnych	1	0,09	0	0,0
14	nieprawidłowe wykonywanie prac instalacyjnych, remontowych itp.	1	0,09	0	0,0

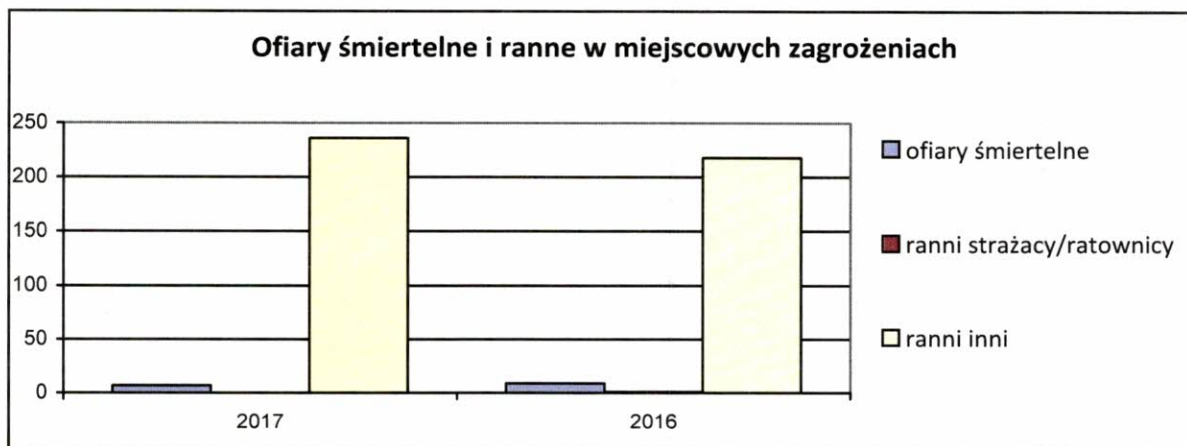
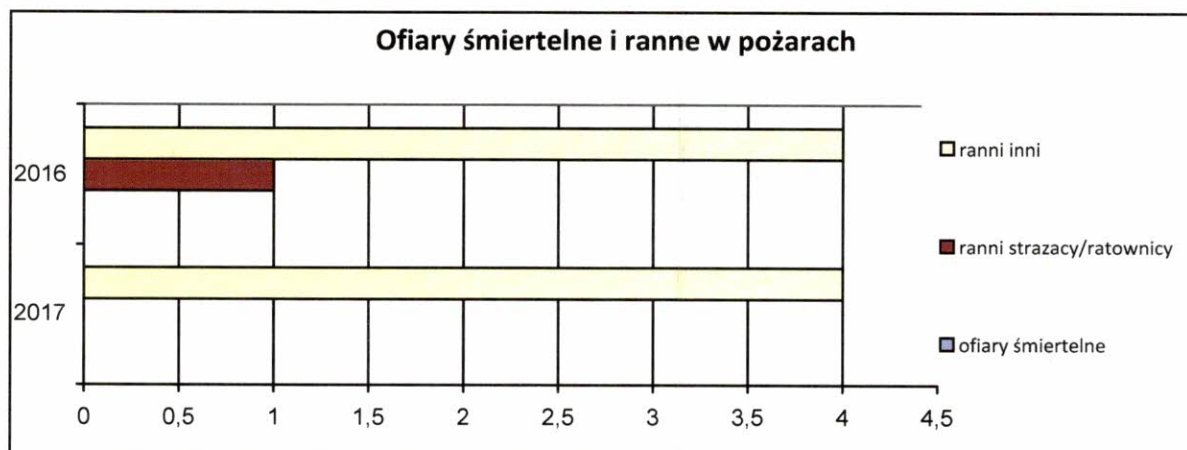
Udział załóg straży w likwidacji zdarzeń:

Rodzaj zdarzenia	JRG PSP				OSP			
	Załogi		Osoby		Załogi		Osoby	
	2017	2016	2017	2016	2017	2016	2017	2016
Pożary	281	253	1130	1076	147	160	742	776
Miejscowe zagrożenia	862	781	3570	3478	662	538	3347	2680
Alarmy fałszywe	149	193	544	741	24	25	128	129
Ogółem	1292	1227	5244	5295	833	723	4217	3585



Ofiary śmiertelne i ranni w zdarzeniach:

Rodzaj zdarzenia	Ofiary śmiertelne		Ranni w zdarzeniach					
			Strażacy/ratownicy		Inni		Razem ranni	
	2017	2016	2017	2016	2017	2016	2017	2016
Pożary	0	0	0	1	7	4	7	5
Miejscowe zagrożenia	7	9	0	1	229	218	229	219
Ogółem	7	9	0	2	236	222	236	224



III. Charakterystyczne zdarzenia

- 4 stycznia 2016 roku, o godzinie 16:02 do Stanowiska Kierowania Komendanta Miejskiego Państwowej Straży Pożarnej w Lesznie wpłynęło zgłoszenie o pożarze budynku gospodarczego z częścią warsztatowo-garażową, który miał miejsce w miejscowości Lasocice (Gmina Świąciechowa). Pożarem objęte było pomieszczenie garażowe, warsztatowe i poddasze budynku gospodarczego, na którym składowano słomę. W celu lokalizacji pożaru podano łącznie 5 prądów gaśniczych wody w natarciu na ogniska pożaru m.in. przy użyciu drabiny mechanicznej SCD 37. Prawdopodobną przyczyną pożaru było zwarcie instalacji elektrycznej w obiekcie;
- W dniu 5 stycznia 2017 roku, na drodze krajowej DK nr 12 w okolicach miejscowości Długie Stare miał miejsce wypadek, po którym dwa samochody (Mercedes E290 i Peugeot Boxer) znajdowały się w rowie a samochód ciężarowy Renault na prawym pasie jezdni. Osoby poszkodowane zostały przebadane przez ZRM (7 osób) i pozostały na miejscu zdarzenia. Po wykonaniu czynności dochodzeniowych przez Policję wyciągnięto samochody z rowu i udzielono pomocy w załadunku na autolawety. Straty spowodowane zdarzeniem wyniosły 15 tys. zł.;
- 23 stycznia 2017 roku na przyjeździe kolejowym w miejscowości Robczysko, Gmina Krzemieniewo, doszło do zderzenia szynobusu z ciągnikiem rolniczym. W wyniku przeprowadzonego rozpoznania stwierdzono, że wskutek wypadku traktorzysta poniósł śmierć. Osoby podróżujące szynobusem nie odniosły żadnych obrażeń i po opuszczeniu pojazdu odjechały z miejsca zdarzenia komunikacją zastępczą. Po zakończeniu działań prowadzonych przez funkcjonariuszy Komendy Miejskiej Policji w Lesznie pod nadzorem przybyłego na miejsce prokuratora, udzielono pomocy w usunięciu wraku ciągnika rolniczego oraz przyczepy z torowiska. Szynobus po uruchomieniu samodzielnie odjechał z miejsca wypadku. Z torowiska usunięto rozlane substancje ropopochodne, a następnie całość splukano wodą. Straty wyniosły około 580 tys. zł.;
- W nocy z 3 na 4 lutego 2017 roku o godzinie 3:47 zauważono pożar składu części samochodowych, który miał miejsce w Lesznie przy ul. Pankiewicza. W wyniku rozpoznania stwierdzono, że pożarem objęte były koła i opony składowane przy jednym z kontenerów i metalowej wiacie oraz drugi kontener, w którym znajdowały się drzwi do samochodów dostawczych. Zagrożone były też dwa sąsiadujące budynki mieszkalne. Wskutek zdarzenia spalone zostało wyposażenie kontenerów i wiaty, uszkodzeniu uległy również elementy elewacyjne budynków mieszkalnych. Wielkość strat oszacowano na 130 tys. zł., przy czym uratowano mienie sięgające wartości 500 tys. zł.;
- 13 lutego 2017 roku o godzinie 14:21 do SKKM w Lesznie wpłynęło zgłoszenie, z którego wynikało, że w jednym z zamkniętych pomieszczeń garażowych usytuowanych w Lesznie przy ulicy Dekana, znajduje się pojazd z uruchomionym silnikiem. Ratownicy, którzy przybyli na miejsce zdarzenia, po otwarciu bramy garażowej, stwierdzili obecność dwóch osób przebywających w pojeździe. Pojazd natychmiast wyciągnięto na zewnątrz i wyłączono silnik. U jednej z osób przebywających w pojeździe nie stwierdzono funkcji życiowych. Poszkodowanego wyewakuowano z pojazdu i rozpoczęto RKO. Po dojeździe ZRM kontynuowano powyższe czynności pod nadzorem lekarza, który po kilkudziesięciu minutach stwierdził zgon. Drugiej osobie poszkodowanej podano tlen i udzielono wsparcia psychicznego. Po przyjeździe drugiego ZRM poszkodowaną osobę przekazano ratownikom. Dalsze czynności na miejscu zdarzenia prowadzone były przez funkcjonariuszy Komendy Miejskiej Policji pod nadzorem przybyłego na miejsce prokuratora;

- W dniu 18 marca 2017 roku, o godz. 20:37 do SKKM w Lesznie wpłynęło zgłoszenie o pożarze garażu przy budynku jednorodzinny w miejscowości Leszno. Do zdarzenia zadysponowane zostały 4 zastępy JRG Leszno oraz jednostka OSP KSRG Leszno – Gronowo. Po przyjeździe na miejsce strażacy zastali pomieszczenie garażu objęte pożarem na całej przestrzeni oraz rozprzestrzeniające się płomienie po elewacji budynku mieszkalnego. Strażacy podali cztery prądy wody w skutek czego pożar został szybko zlokalizowany i ugaszony. Straty wywołane wadami urządzeń i instalacji elektrycznych wyniosły 100 tysięcy złotych (uratowano mienie wartości 500 tysięcy złotych);
- W dniu 13 marca przy ul. Stasia Tarkowskiego w Lesznie doszło do pożaru butli z gazem propan-butan, który rozprzestrzenił się na pomieszczenie kuchni. Mieszkańcy zostali wyewakuowani na zewnątrz budynku. Strażacy zabezpieczeni sprzętem ODO weszli do wnętrza mieszkania i przy pomocy dwóch gaśnic proszkowych 6 kg ugасили butlę oraz elementy umeblowania, po czym zakręcono zawór butli. Następnie butlę, która objęta była pożarem wyniesiono na zewnątrz w miejsce bezpieczne i zbudowano stanowisko w celu dalszego schładzania butli. Prawdopodobną przyczyną zdarzenia była niewłaściwa eksploatacja butli z gazem propan-butan. Straty spowodowane zdarzeniem oszacowano na 5 tysięcy złotych;
- 5 marca 2017 roku o godzinie 9:51 do SKKM w Lesznie wpłynęło zgłoszenie o pożarze poddasza budynku mieszkalnego wielorodzinnego w miejscowości Rydzyna. Strażacy zabezpieczeni w sprzęt ODO oraz sprzęt asekuracyjny, zdemontowali część pokrycia oraz drewnianej konstrukcji dachu. Prawdopodobną przyczyną powstania pożaru było zwarcie w instalacji elektrycznej, poprowadzonej w części nieużytkowego poddasza. Straty materialne, według szacunku własnego komendy wyniosły 25 tysięcy złotych;
- W dniu 3 kwietnia 2017 roku na zjeździe do żwirowni na trasie Osieczna – Wojnowice (droga wojewódzka DW 432) miał miejsce wypadek drogowy z udziałem samochodu osobowego Citroen C4 oraz samochodu ciężarowego marki Volvo. Do zdarzenia zadysponowano dwa zastępy straży pożarnych w sile 12 strażaków. W konsekwencji zaistniałej sytuacji kierujący samochodem osobowym został ranny i konieczne było dokonanie dostępu oraz natychmiastowe wyewakuowanie uszkodzonego na nosze typu deska. Nieprzytomnego mężczyznę przekazano Zespołowi Ratownictwa Medycznego, który przetransportował go do leszczyńskiego szpitala. Pozostałe działania strażaków polegały na rozłączeniu zasilania w samochodzie osobowym oraz usunięciu resztek powypadkowych. Straty wywołane zdarzeniem oszacowano na 32 tysiące złotych- samochód osobowy nie nadawał się do dalszego użytkowania;
- 19 kwietnia w godzinach popołudniowych, na placu budowy drogi ekspresowej S5 na wysokości miejscowości Kaczkowo doszło do pożaru urządzenia filtrującego masy bitumiczne. Do skutecznego ugасzenia pożaru posłużono się podaniem dwóch prądów wody z dodatkiem środka pianotwórczego w formie zwilżacza. Wysokość strat została oszacowana na 200 tysięcy złotych. Działania ratowniczo-gaśnicze pozwoliły uratować mienie warte również 200 tysięcy złotych;
- W dniu 25 kwietnia 2017 roku na wysokości miejscowości Rydzyna, na odcinku budowy nowej drogi ekspresowej S5, doszło do wypadku walca drogowego. W wyniku zaistniałej sytuacji kierujący pojazdem został uwięziony wewnątrz kabiny. Działania zastępów skupione zostały na stabilizacji pojazdu aby wyeliminować jego dalsze obsunięcia, które mogłyby zagrażać życiu uszkodzonego. W tym celu skorzystano z pomocy firm wykonujących prace na danym odcinku, które użyczyły trzy koparko-

- ładowarki oraz dźwig budowlany. W celu wyewakuowania uwięzionego operatora niezbędne okazało się wycięcie zmiądzonych elementów kabiny pojazdu i wykonanie odpowiedniego podkopu. Nadzór medyczny w trakcie działań przez cały czas sprawowany był przez lekarza ZRM;
- 9 maja 2017 roku o godzinie 20:13 do SKKM w Lesznie wpłynęło zgłoszenie pożaru warsztatu zlokalizowanego w Lesznie przy ulicy Myśliwskiej. Po dojeździe na miejsce pierwszych zastępów, ratownicy odłączyli zasilanie elektryczne w kompleksie budynków i zabezpieczyli teren działań. Podano prądy gaśnicze do wnętrza pomieszczenia warsztatowego oraz w obronie przyległego budynku mieszkalnego. W trakcie działań gaśniczych prowadzono wentylację nadciśnieniową. Straty materialne według szacunku własnego KM PSP Leszno wyniosły 150 tys. złotych, natomiast mienie uratowane oszacowano na 500 tys. złotych. Prawdopodobną przyczyną powstania pożaru było niewłaściwe zabezpieczenie prowadzonych prac pożarowo niebezpiecznych;
 - 11 maja 2017 roku na wysokości miejscowości Kąkolewo (Gmina Osieczna), na trakcie kolejowym relacji Leszno – Ostrów Wielkopolski doszło do pożaru lokomotywy spalinowej, która transportowała skład towarowy. Strażacy na miejscu zdarzenia ustalili, że składem jechał tylko maszynista, który opuścił pojazd przed przyjazdem ratowników i odłączył zasilanie elektryczne w lokomotywie. Na palący się pojazd podano prądy gaśnicze piany ciężkiej, czym skutecznie ugaszono pożar. Straty materialne według szacunku własnego Komendy Miejskiej PSP Leszno wyniosły 1 mln złotych, natomiast mienie uratowane oszacowano na 100 tys. złotych. Prawdopodobną przyczyną powstania pożaru było zwarcie w instalacji elektrycznej pojazdu;
 - 13 czerwca 2017 roku na drodze krajowej DK 12, łączącej miejscowości Lasocice i Długie Stare miał miejsce wypadek, w którym uczestniczyło łącznie 6 pojazdów. Na miejsce zdarzenia zadysponowano trzy zastępy straży pożarnej w łącznej sile 14 strażaków. Po dojeździe na miejsce zdarzenia zadania strażaków polegały: na zabezpieczeniu terenu działań, rozładowaniu akumulatorów w uszkodzonych pojazdach, usunięciu plamy płynów eksploatacyjnych. Jedna z osób uczestniczących w zdarzeniu wymagała przetransportowania do leszczyńskiego szpitala. Podczas kończenia czynności ratowniczych strażacy zostali poinformowani, że w miejscowości Trzebiny, miał miejsce kolejny wypadek, w wyniku którego Mercedes Sprinter uderzył w drzewo. W wyniku uderzenia kierująca pojazdem wymagała hospitalizacji. Zdarzenia drogowe wywołane zostały niezachowaniem zasad bezpieczeństwa w ruchu drogowym, czego konsekwencją były straty materialne w wysokości około 203 tys. zł.;
 - W dniu 14 czerwca 2017, równo o godzinie 6:00 leszczyńskie Stanowisko Kierowanie Komendanta Miejskiego odebrało zgłoszenie o pożarze samochodu ciężarowego z naczepą, do którego doszło pod jednym z leszczyńskich marketów przy ul. Lipowej w Lesznie. W wyniku rozpoznania przeprowadzonego na miejscu zdarzenia stwierdzono, że pożarem objęta była kabina ciągnika siodłowego, wobec której kierujący pojazdem podjął nieskuteczne próby ugaszenia. Strażacy z leszczyńskiej jednostki podali dwa prądy piany ciężkiej na palącą się kabinę czym doprowadzono do ugaszenia pożaru. Straty szacowane wyniosły 70 tys. zł.;
 - Zdarzenie z udziałem ciągnika siodłowego wraz z naczepą przewożącą asfalt płynny miało miejsce w dniu 22 czerwca 2017 roku. Na szczęście wypadek nie spowodował konsekwencji w postaci osób poszkodowanych. Ze względu na wycieki oleju napędowego ze zbiornika paliwo konieczne było wezwanie na teren działań SCRChem z Jednostki Ratowniczo-Gaśniczej w Lesznie. Na miejsce przybyła także pomoc drogowa

z pompami do płynnego asfaltu, który został przepompowany do podstawionej cysterny zastępczej. Po ukończeniu tych działań przystąpiono do postawienia uszkodzonego pojazdu na koła i jego odholowania, po czym usunięto resztki powypadkowe z powierzchni jezdni. Wysokość strat została wstępnie oszacowana na około 110 tys. zł.;

- Zapach ulatniającego się gazu zaalarmował w dniu 23 czerwca 2017 roku mieszkańców budynku wielorodzinnego przy ul. Prochownia w Lesznie. Podczas zgłoszenia uzyskano informację, że wskutek prowadzonych prac remontowych doszło do uszkodzenia instalacji gazowej w jednym z mieszkań na wysokości czwartego piętra. Ze względu na duże zagrożenie, po dokonaniu rozpoznania rozpoczęto ewakuację 61 osób. W porozumieniu z kierującym działaniem ratowniczym działaniom strażackim towarzyszyły prace Pogotowia Gazowego, które odłączyło dopływ gazu do obiektu. Po przeprowadzeniu ewakuacji przystąpiono do przewietrzania mieszkań i klatki schodowej oraz do ciągłego pomiaru stężenia gazu ziemnego. Na miejscu zdarzenia działało łącznie 24 strażaków. Obecni byli również przedstawiciele: Wydziału Zarządzania Kryzysowego i Ochrony Ludności miasta Leszna oraz Leszczyńskiej Wspólnoty Mieszkaniowej;
- 15 lipca 2017 roku w miejscowości Wojnowice miał miejsce pożar maszyny balotującej słomę oraz ścierniska. Na miejscu pracowały 4 zastępy straży pożarnych (JRG Leszno, OSP Gronowo, OSP Osieczna, OSP Krzywiń). Straty powstałe w wyniku zaiskrzenia wewnątrz prasy oszacowano na 101,5 tys. zł; uratowano mienie wartości 50 tys. zł;
- Na trasie Brenno-Zaborówiec w dniu 29 lipca br. pięć osób zostało rannych (w tym dwójka dzieci) na skutek zderzenia czołowego dwóch pojazdów. W działaniach brali udział strażacy z Leszna, Brenna oraz Wijewa. Wartość szkód oszacowano na 80 tys. zł;
- 31 lipca w miejscowości Nowe Wolkowo doszło do wypadku z udziałem motoroweru oraz kombajnu, w wyniku którego śmierć poniósł kierujący jednośladem- mężczyzna w wieku 59 lat;
- 9 sierpnia 2017 roku do leszczyńskiej komendy wpłynęło zgłoszenie wypadku drogowego, do jakiego doszło na drodze powiatowej pomiędzy miejscowościami Włoszakowice – Dominice. Prawdopodobnie wskutek niedostosowania prędkości do warunków panujących na drodze doszło do uderzenia pojazdem (Porsche) w drzewo. Osoba kierująca pojazdem znajdowała się pod opieką ZRM. Straty materialne według szacunku własnego komendy wyniosły 400 tysięcy złotych;
- 24 sierpnia 2017 roku o godzinie 12:34 w drodze monitoringu pożarowego do SKKM w Lesznie wpłynęło zgłoszenie pożaru do jakiego doszło w pomieszczeniu szlifierni w jednym z leszczyńskich zakładów pracy, w którym głównym profilem działalności jest wytwórstwo elementów z tworzyw sztucznych. Wszystkie osoby przebywające w chwili powstania pożaru na terenie zakładu zastały ewakuowane. Pracownicy przed przyjazdem straży podjęli skuteczną próbę ugaszenia pożaru przy pomocy podręcznego sprzętu gaśniczego. Ratownicy usunęli na zewnątrz obiektu nadpalone maty filtracyjne z podłogi oraz zdemontowali element przewodu wentylacyjnego w celu dogaszenia ogniska pożaru. Po przewietrzeniu kubatury hali zezwolono pracownikom zakładu na podjęcie swoich czynności. Prawdopodobną przyczyną powstania pożaru było zwarcie instalacji elektrycznej w przewodzie zasilającym wentylator przenośny;
- 25 sierpnia 2017 roku o godzinie 18:49 do leszczyńskiej komendy wpłynęło zgłoszenie pożaru stogu balotów słomy, do jakiego doszło na polu w okolicy miejscowości Górka

- Duchowna. Po dojeździe na miejsce pierwszych zastępów, pożarem objęta była cała kubatura stogu składającego się z około 1000 balotów;*
- *31 sierpnia 2017 roku dwa zastępy straży pożarnej (JRG Leszno i OSP Krzycko Wielkie) zadysponowane zostały do motocyklisty leżącego na drodze. Po dojeździe strażaków podjęto działania z zakresu KPP aż do momentu przybycia lekarza na miejsce działań, który stwierdził zgon reanimowanego kierowcy;*
 - *15 września 2017 roku na drodze krajowej nr 12, pomiędzy miejscowościami Długie Stare, a Długie Nowe, miał miejsce wypadek samochodowy. Samochód marki Renault zderzył się z nadjeżdżającym z przeciwnego kierunku samochodem ciężarowym. Po zabezpieczeniu miejsca zdarzenia strażacy wykonali dostęp do uwięzionego kierowcy samochodu osobowego i pod nadzorem ZRM wywakuowali z pojazdu. Równocześnie zabezpieczono wycieki płynów, w tym olej napędowy z uszkodzonego zbiornika pojazdu ciężarowego. Wysokość strat oszacowano na 150 tys. zł.;*
 - *w dniu 29 września 2017 roku na terenie m Miasta Leszno doszło do pożaru trzech samochodów osobowych marki: Mercedes, Renault oraz Fiat, do których doszło prawdopodobnie w wyniku zwarcia instalacji elektrycznej. Szacowana wysokość strat wynosi 60 tys. zł.;*
 - *na przełomie września i października 2017 roku, w Miejscowości Boszkowo prowadzone były czynności poszukiwawcze łącznie trzech mężczyzn, przy czym jednego z mężczyzn udało się uratować. Po zabezpieczeniu miejsca zdarzenia przystąpiono do działań poszukiwawczych, które przy użyciu sprzętu pływającego (łodzie i pontony śrubowe) prowadzone były dwuetapowo i polegały na: próbie lokalizacji osoby zaginionej przy użyciu sonaru; patrolowaniu, przeczesywaniu linii brzegowej jeziora. Dwie spośród trzech osób które uczestniczyły w zdarzeniach odnaleziono martwe;*
 - *z początkiem października teren działania KM PSP w Lesznie dotknięty był huraganowymi wiatrami, które spowodowały łącznie 282 wyjazdy w celu likwidacji skutków silnych wiatrów;*
 - *w dniu 13 października przy ul. Przejazdnej 31/2 miał miejsce pożar samochodu osobowego (marka Audi) wraz z garażem, który spowodował straty w wysokości 190 tys. zł. (w tym budynku 50 tys. zł). Działania podjęte przez dwa zastępy strażaków pozwoliły ugasić pożar i ocalić sąsiadujące garaże o wartości szacowanej 200 tys. zł.;*
 - *W dniu 12 listopada 2017 roku na trasie Leszno-Lipno doszło do wypadku dwóch samochodów marki Jaguar i Skoda, w wyniku którego zostały poniesione straty w wysokości około 200 tys. zł. Żadna z osób uczestniczących w zdarzeniu nie ucierpiała.*

IV. Podsumowanie

Przeprowadzona analiza wskazuje, że w minionym roku na terenie powiatu leszczyńskiego nastąpił wzrost ilości powstałych zdarzeń z 1267 w 2016 roku do 1330 w 2017 roku. Jest to wzrost o 63 zdarzenia, tj. o 4,97 %.

Jak można zauważyć ilość pożarów na przestrzeni lat waha się od około 150 do około 300 przypadków, i tak np. w 2002 roku ilość pożarów wyniosła 178, a w roku 2014 - 214.

W zdarzeniach nazywanych mianem „miejscowych zagrożeń” spowodowanych niezachowaniem zasad bezpieczeństwa ruchu drogowego, gwałtownymi opadami atmosferycznymi, silnymi wiatrami, huraganami i tornadami, nietypowym zachowaniem się zwierząt i owadów, wadami środków transportu, urządzeń i instalacjami, a także wieloma innymi przyczynami ilość zdarzeń od 2013 r. ma stałą tendencję wzrostową.

Rozpatrując ilość pożarów według przyczyn najczęściej spowodowanych zostało przez „nieostrożność osób dorosłych”. W 2017 roku stanowiły one ponad 41 % (81 przypadków), a w 2016 roku ponad 44% (88 przypadków) odnotowanych pożarów. Drugą co do ilości przyczyn są „wady urządzeń, instalacji i środków transportu” 31,12 % (61 przypadków) wszystkich pożarów. Ilość zdarzeń powodowanych tą przyczyną zmalała w porównaniu do 2016 roku o 13 przypadków.

Największą ilość przyczyn miejscowych zagrożeń odnotowano w grupie „huragany, silne wiatry”, która w 2017 roku wyniosła 365 zdarzeń a w 2016 roku wyniosła 104 przypadków (wzrost na poziomie 250 %). Drugą przyczyną pod względem częstotliwości wystąpienia miejscowych zagrożeń było „niezachowanie zasad bezpieczeństwa ruchu środków transportu” i wyniosła w 2017 roku 221 a w 2016 roku 236 przypadków (spadek na poziomie 6 %).

Ilość odnotowanych wyjazdów jednostek straży pożarnej do alarmów fałszywych w stosunku do roku 2016 zmalała o 19 wyjazdów (89 w 2016 roku i 70 w 2017 roku). Spośród wszystkich alarmów fałszywych, 20 było w dobrej wierze i 50 z systemu sygnalizacji pożaru, natomiast nie odnotowano alarmów złośliwych. Jak widać zdecydowana większość alarmów fałszywych była alarmami w dobrej wierze, wywołanymi zadziałaniem systemu sygnalizacji pożaru i przekazaniem sygnału alarmu pożarowego do straży pożarnej w drodze monitoringu pożarowego. Alarmy te często powodowane są niewłaściwą obsługą central, nieuwagą użytkowników lub wadami technicznymi systemów.

W grupie pożarów odnotowano taką samą ilość zdarzeń w porównaniu z rokiem ubiegłym-196 przypadków.

Porównując ilość pożarów, jakie powstawały w poszczególnych działach można zauważyć wzrost ilości pożarów:

- obiektów mieszkalnych: z 48 w 2016 roku do 55 w 2017 roku,
- środków transportu: z 35 w 2016 roku do 36 w 2017 roku,
- innych obiektów: z 64 w 2016 roku do 69 w 2017 roku.

Zmniejszenie ilości pożarów odnotowano w grupach:

- obiekty użyteczności publicznej: z 3 w 2016 roku do 2 w 2017 roku,
- obiekty produkcyjne: z 9 w 2016 roku do 7 w 2017 roku,
- obiekty magazynowe: z 3 w 2016 roku do 2 w 2017 roku,
- uprawy, rolnictwo: z 32 w 2016 roku do 23 w 2017 roku.

Na tym samym poziomie (2 zdarzenia) utrzymuje się ilość pożarów w lasach.

W grupie miejscowych zagrożeń ilość zdarzeń zwiększyła się w stosunku do 2016 roku.

W poszczególnych działach zwiększenie ilości zdarzeń wystąpiło w:

- obiektach produkcyjnych: z 6 w 2016 roku do 21 w 2017 roku,
- środkach transportu: ze 192 w 2016 roku do 204 w 2017 roku,
- lasach: z 1 w 2016 roku do 2 w 2017 roku,
- innych obiektach: z 396 w 2016 roku do 484 w 2017 roku.

Spadek ilości zdarzeń w miejscowych zagrożeniach odnotowano w:

- obiektach użyteczności publicznej: z 66 w 2016 roku do 55 w 2017 roku,
- obiektach mieszkalnych: z 282 w 2016 roku do 270 w 2017 roku,
- uprawach, rolnictwie: z 11 w 2016 roku do 18 w 2017 roku.

Ta sama ilość zdarzeń wystąpiła w przypadku obiektach magazynowych- 6 przypadków.

Rozpatrując ilość powstałych pożarów w minionym roku można zauważyć, że największa ich ilość powstała w okresie wiosenno-letnim (maj- 25 pożarów; czerwiec- 27 pożarów). Porównywalna ilość pożarów powstała również w okresie zimowym (styczeń- 21 pożarów). W roku 2017 największy spadek ilości pożarów odnotowano w „uprawach, rolnictwie” z 32 w 2016 roku do 23 w 2017 roku, w tym w budynkach inwentarskich i instalacjach przerobu produktów rolnych z 6 w 2016 roku do 0 w 2017 roku. Ponadto spadek ilości pożarów nastąpił w grupie „obiektów użyteczności publicznej”, „obiekty produkcyjne” oraz „obiekty magazynowe”.

Niestety w 2017 roku nie obyło się bez ofiar śmiertelnych. Strażacy usuwali skutki zdarzeń, w których ogółem zginęło 7 osób (wszystkie osoby zginęły podczas miejscowych zagrożeń), a 236 odniosło obrażenia. Podczas pożarów zarejestrowano 7 osób poszkodowanych. W porównaniu do 2016 roku analogicznie odnotowano 5 osób poszkodowanych w pożarach (w tym 1 strażak) i 219 (w tym 1 strażak) w miejscowych zagrożeniach. Wzrost ilości osób poszkodowanych w pożarach wyniósł 40%.

Większość rannych było skutkiem miejscowych zagrożeń, głównie spowodowanych wypadkami drogowymi. W zdarzeniach, których skutki usuwała straż pożarna, odnotowano 7 osób podtrutych tlenkiem węgla w 2017 roku (6 podczas miejscowych zdarzeń i 1 w pożarze). Porównywalnie w 2016 roku odnotowano 9 osób podtrutych tlenkiem węgla.

Powstałe w 2017 roku zdarzenia spowodowały łącznie straty materialne o wartości 8 317 000 zł. Porównując ten sam okres roku ubiegłego stwierdza się, że nastąpił spadek wartości strat o 1 475 100 zł. W zdarzeniach pożarowych i miejscowych zagrożeniach łącznie uratowane zostało mienie o wartości 14 373 000 zł.

Największe straty materialne w pożarach zanotowano w działach:

- środki transportu: 1 660 200 zł,
- uprawy rolnictwo: 281 200 zł,
- obiekty mieszkalne: 267 300 zł.

Tak dużą wartość strat popożarowych wygenerowały m.in. następujące zdarzenia:

- pożar lokomotywy spalinowej na wysokości miejscowości Kąkolewo (wysokość strat- 1 000 000 zł),
- pożar urządzenia filtrującego masy bitumiczne na placu budowy drogi ekspresowej S5 na wysokości miejscowości Kaczkowo (wysokość strat- 200 000 zł),
- pożar samochodu osobowego (marka Audi) wraz z garażem w Lesznie przy ul. Przejednej 31/2 (wysokość strat- 190 000 zł),

- pożar warsztatu samochodowego w Lesznie przy ul. Myśliwskiej (wysokość strat- 150 000 zł),
- pożar składu części samochodowych w Lesznie przy ul. Pankiewicza (wysokość strat- 130 000 zł).

W grupie miejscowe zagrożenia największe straty powstały w dziale środki transportu i wyniosły 4 430 900 zł w 2017 roku, przy czym w 2016 roku wyniosły 2 703 900 zł. Jak można zauważyć wartość strat materialnych spowodowanych wypadkami drogowymi wzrósł w mienionym roku o wartość 1 727 000 zł.

W celu zapewnienia bezpieczeństwa w 2018 roku należy podjąć następujące działania:

- prowadzić czynności kontrolno – rozpoznawcze, w ramach realizacji harmonogramu kontroli i akcji doraźnych w grupach obiektów:
 - zakładów przemysłowych, w których występuje duże zagrożenie pożarowe związane z charakterem prowadzonej produkcji i składowaniem materiałów w magazynach wielko powierzchniowych;
 - kategorii II, podlegających szczególnej ochronie zlokalizowanych na terenie powiatu leszczyńskiego, którymi Komendy Miejskie i Powiatowe PSP województwa wielkopolskiego mają obowiązek udzielania merytorycznej pomocy jednostkom władającym tymi obiektami w zakresie kontrolno – rozpoznawczym i ratownictwa. Obiekty zostały wyznaczone pismem nr WZ-0754/34/07 z dnia 13 grudnia 2007 roku Komendy Wojewódzkiej PSP w Poznaniu:
 - użyteczności publicznej i zamieszkania zbiorowego, gdzie występuje szczególne zagrożenie dla życia i zdrowia ludzi przebywających w dużych grupach, często o ograniczonej zdolności poruszania. Czynności kontrolno – rozpoznawcze prowadzone będą w obiektach przedszkolnych, szkół podstawowych, gimnazjalnych, obiektach handlowych, gastronomicznych itp. obiektach,
 - administracyjno – biurowych,
 - budynkach mieszkalnych wielorodzinnych,
 - wybranych obiektach sakralnych na terenie powiatu,
 - na terenie obszarów leśnych i rolnictwa;
- kontynuować wspólne działania z Policją i „Sanepidem” w zakresie kontroli obiektów wypoczynku dla dzieci i młodzieży w okresie letnim;
- kontynuować działania zmierzające do podniesienia świadomości społeczeństwa o zagrożeniach wywoływanych tlenkiem węgla oraz bezpieczną eksploatacją budynków mieszkalnych, w tym realizować działania w ramach akcji „Kręci mnie bezpieczeństwo”,
- realizować wspólnie z lokalnymi mediami akcje promujące bezpieczne zachowania we własnych domach i mieszkaniach,
- prowadzić prelekcje poświęcone bezpieczeństwu pożarowemu w domu, szkole i na placu zabaw m.in. w ramach akcji „otwarte strażnice”.

Opracował:

SEKCJA
ds. Kontrolno-Rozpoznawczych
asp. Szymon Kurpisz